

事業概要

令和3年6月

公立八鹿病院

公立八鹿病院 基本理念

『私たちは、地域中核病院として、医の倫理を基本に、質の高い医療と優れたサービスをもって、住民の健康を守り、地域の発展に尽くします。』

【行動指針】

1. 患者さん中心の医療

私たちは、患者さんの人権の尊重と人間愛を基本に、説明と同意による患者さん中心の医療を目指します。

2. サービスの提供

医療の安全性を高め、心のこもった思いやりのある医療の提供に努めます。

3. 医療水準の向上

質の高い医療を提供するために、私たちは日々研鑽に励み、医療水準の向上に努めます。

4. 地域への貢献

私たちは、地域医療機関との連携を密にし、疾病予防と急性期から慢性期までの一貫した医療を行い、地域の人達が安心して暮らせる社会作りに貢献します。

5. 救急医療

救急医療を積極的に推進します。

6. 健全経営

公的病院として、地域に必要とされる病院となるために、効率的な管理運営を行い、健全経営に努めます。

目 次

病院の概要	1 頁
病院組合構成市町と位置図	2
診療概要	3
機関指定等	4
施設認定	4
病院年表	5
病院施設の概要	8
病床数の推移	9
職員数（年度別）	10
業務の状況	
1. 入院延患者数	11
2. 外来延患者数	12
3. 地域別患者数（入院）	13
4. 地域別患者数（外来）	14
5. 年代別患者数（入院）	15
6. 年代別患者数（外来）	15
7. 救急患者数	16
8. 手術件数	17
9. 分娩件数	17
10. 薬剤調剤・調製・服薬指導件数	17
11. 検査件数	18
12. 放射線撮影件数	18
13. リハビリテーション単位数	19
14. 給食数	19
15. 栄養指導件数	19
16. 人間ドック利用件数	19
経営の状況	
1. 病院事業損益計算書（年度別）	20
2. 診療行為別収入分布（令和2年度）	21

病 院 の 概 要

沿 革

公立八鹿病院の前身は、八鹿町の伝染病隔離病舎の一部を転用し、昭和21年10月に開設された日本医療団八鹿病院であったが、昭和24年8月、日本医療団の解散に伴い、八鹿町国民健康保険直営の公立八鹿病院となる。

昭和32年4月、八鹿町・養父町・大屋町・関宮町・村岡町・和田山町の6町により、国民健康保険八鹿病院組合を組織し、病院経営を八鹿町から移管し病院整備を図る。同年8月、組合の名称を現在の公立八鹿病院組合に変更。昭和34年3月、和田山町が病院組合を脱退し5町による経営となる。

昭和46年度から3か年計画により、病棟及び外来診療棟、手術・中材室等の増改築事業を行ったが、それ以降も患者数の増加が著しく、昭和51年度に病院整備計画を策定、同整備計画により昭和52年度を初年度とし、栄養棟の新築、中央検査室の拡張整備、病棟増築を順次施行、昭和59年度に管理棟の新築及び駐車場の拡張整備を行い、完了する。

その後も診療棟等の増改築を行い、平成8年7月には東館（病棟50床、地域福祉センター、透析室）が完成し、病床数383床となる。

この間、村岡病院の移転新築事業計画を機に平成2年4月から美方町が病院組合に加入。市町村合併により平成16年には養父市、平成17年には香美町が誕生し、1市1町による病院組合組織となった。

平成4年4月には、看護専門学校を開校、同年11月には老人保健施設、平成5年2月南但訪問看護センター、平成10年8月には朝来訪問看護ステーション、平成13年4月には居宅介護支援事業所をそれぞれ開設し、病院施設だけでなく教育及び介護・福祉施設の拡充も進めた。

病院施設の老朽化により平成14年6月に公立八鹿病院現地新築整備事業に着手、平成19年9月に現在の施設がグランドオープンし、病床数420床となる。平成26年5月に南但訪問看護センター日高サテライトを、その後関宮サテライトを開設、朝来訪問看護ステーションを朝来サテライトに変更し広範囲にわたる地域の在宅療養に対応している。

また、平成27年1月には地域包括ケア病棟50床が認可。平成30年10月には一般・療養病床を各20床ずつ減床し、病床数380床となるも、保健・医療・福祉を包括する西南但馬地域における地域中核病院としての役割を担っている。

病院組合構成市町と位置図



<所在地>

	(住所)	(電話)
公立八鹿病院	兵庫県養父市八鹿町八鹿1878番地1	079-662-5555
[併設施設]		
公立八鹿病院老人保健施設	兵庫県養父市八鹿町下網場413番地	079-662-2355
南但訪問看護センター	兵庫県養父市八鹿町下網場411番地	079-662-3344
南但訪問看護センター 関宮サテライト	兵庫県養父市関宮193番地	079-663-5560
南但訪問看護センター 朝来サテライト	兵庫県朝来市立野172番地10	079-677-1956
南但訪問看護センター 日高サテライト	兵庫県豊岡市日高町奈佐路51番地	0796-21-9076
公立八鹿病院居宅介護支援事業所	兵庫県養父市八鹿町八鹿1878番地1	079-662-5555
公立八鹿病院看護専門学校	兵庫県養父市八鹿町下網場381番地1	079-662-6693
[関連病院]		
公立村岡病院	兵庫県美方郡香美町村岡区村岡3036番地1	0796-94-0111
[併設施設]		
むらおか訪問看護ステーション	兵庫県美方郡香美町村岡区村岡3036番地1	0796-94-0662

診 療 概 要

院 長	後 藤 葉 一
院長補佐	元 津 康 彦
副 院 長	福 森 豊 和
	小 山 司
	西 田 勝 浩
	林 行 雄

診 療 科 目 等

診 療 科 目	内科・呼吸器科・循環器科・消化器内科・精神神経科 脳神経内科・脳神経外科・胃腸科・小児科・外科・乳腺外科 緩和ケア科・整形外科・皮膚科・泌尿器科・産婦人科・眼科 耳鼻咽喉科・リハビリテーション科・放射線科・麻酔科 救急科・総合診療科・歯科口腔外科		
一般診療時間	土曜・日曜・祝日を除く毎日		
受付時間	予約なし	午前8時から午前11時まで	
	予約	午前8時から午後4時まで	
診療時間	午前8時30分から		
法的資格	地方公営企業法財務規定等適用		
認定事項	入院料	一般病床	急性期一般入院料1 障害者施設等10対1入院基本料 回復期リハビリテーション病棟入院料1 地域包括ケア病棟入院基本料2 緩和ケア病棟入院料2
		療養	療養病棟入院基本料1
		結核	結核病棟10対1入院基本料
許可病床数	総数	380床	
	一般	338床	(うち障害者 38床・回復期リハ 50床・ 地域包括ケア 50床・緩和ケア 20床)
	療養	35床	
	結核	7床	

機 関 指 定 等

健康保険法指定医療機関	第二種感染症指定医療機関（結核）
労災保険指定病院	未熟児指定養育医療機関
生活保護法指定医療機関	病院群輪番制病院
原爆被爆者一般疾病医療機関	災害拠点病院指定
助産施設（児童福祉施設）	新型コロナウイルス感染症協力医療機関
救急病院（兵庫県知事による認定）	発熱等診療・検査医療機関
へき地中核病院指定	
指定自立支援医療機関 （育成医療・更生医療・精神通院医療）	
臨床研修病院指定	
日本医療機能評価機構病院機能評価 「一般病院2」「リハビリテーション病院（副機能）」認定	
指定障害福祉サービス（療養介護）	
兵庫県「がん診療連携拠点病院に準ずる病院」指定	
地域医療支援病院	
兵庫DMA T指定病院	
国民健康保険医療取扱機関	
母体保護法指定医	

施 設 認 定

日本内科学会認定教育関連病院
日本超音波医学会認定超音波専門医研修施設
日本循環器学会認定循環器専門医研修施設
日本臨床細胞学会施設
日本医学放射線学会放射線科専門医修練協力機関
日本整形外科学会専門医制度研修施設
日本脳ドック学会認定施設
日本口腔外科学会専門医制度准研修施設
日本周産期・新生児医学会周産期新生児専門医補完研修施設
日本周産期・新生児医学会周産期母体・胎児専門医補完研修施設
日本外科学会外科専門医制度修練施設
日本麻酔科学会麻酔科認定病院
マンモグラフィ検診施設画像認定施設
日本消化器病学会認定施設

病 院 年 表

沿 革

年 月	主 要 事 項
昭和21年10月	八鹿町の伝染病隔離病舎の一部を転用、日本医療団八鹿病院として開設
昭和24年 8月	日本医療団の解散に伴い、八鹿町国民健康保険直営の公立八鹿病院となる (昭和24年12月26日許可)
昭和26年 7月	八鹿町外17ヶ町村養美伝染病院組合が組織される
昭和29年 9月	八鹿町立国民健康保険小佐診療所を開設
昭和31年 4月	公立八鹿病院附属村岡診療所を開設
昭和32年 4月	◎八鹿町・養父町・大屋町・関宮町・村岡町・和田山町の6か町により国民健康保険八鹿病院組合を組織し、病院経営を八鹿町より移管する ◎八鹿町立国民健康保険小佐診療所を公立八鹿病院附属小佐診療所として開設
昭和32年 8月	国民健康保険八鹿病院組合を公立八鹿病院組合に名称変更
昭和34年 3月	和田山町 組合脱退
昭和34年 6月	二病棟・診療棟・栄養棟増築 (一般57床・結核103床・伝染25床 計185床)
昭和36年 2月	三病棟増築 (一般115床・結核55床・伝染25床 計195床)
昭和36年 6月	管理棟・検査棟増築
昭和37年10月	公立八鹿病院附属村岡診療所を公立八鹿病院村岡分院として開設 (一般25床)
昭和38年 4月	公立八鹿病院附属准看護婦養成所を設置
昭和40年 3月	公立八鹿病院附属小佐診療所を廃止
昭和40年 8月	四病棟増築 (一般176床・結核55床・伝染25床 計256床)
昭和42年10月	公立八鹿病院村岡分院を公立八鹿病院組合立村岡病院に名称変更
昭和44年 7月	養美伝染病院組合を解散し、経営を公立八鹿病院組合に移管
昭和45年 5月	会議室棟増築
昭和47年 4月	伝染病棟増築 (17床)
昭和47年 8月	六病棟・結核病棟・物療棟・解剖棟・ボイラー棟増築 (一般202床・結核24床・伝染17床 計243床)
昭和49年 6月	手術室・X線室・中材室・外来診療棟改築
昭和49年 7月	村岡病院増床 (一般40床)
昭和51年 1月	病床増築及び病室改装 (一般238床・結核24床・伝染17床 計279床)
昭和52年 6月	医事業務電算システム導入

年 月	主 要 事 項
昭和53年 3月	栄養棟・外来診療室等増築
昭和53年 5月	旧栄養棟を中央検査室に改築
昭和53年12月	C T室新設（全身用C Tスキャン購入）
昭和55年 9月	病棟増築（一般309床・結核24床・伝染17床 計350床） コバルト室・人工腎臓・新生児センター・未熟児センター新設
昭和59年 2月	伝染病棟廃止
昭和60年 3月	管理棟新築（看護婦宿舍含む）
昭和60年 4月	総合病院承認
昭和60年 9月	外来診療棟増改築
昭和62年 1月	結核病棟新築及び外来診療棟増改築
平成元年 1月	ラジウム棟増改築
平成 2年 2月	透析棟増改築
平成 2年 4月	美方町 組合加入
平成 3年 3月	MR I 室増改築（MR I 購入）
平成 3年 7月	村岡病院移転新築（一般50床）
平成 4年 4月	公立八鹿病院看護専門学校開校、院内保育所設置
平成 4年11月	公立八鹿病院老人保健施設開設（入所定数90名）
平成 4年12月	ドック室・病歴室新築（老健施設4F）
平成 5年 2月	南但訪問看護センター開設
平成 5年 3月	リハビリセンター、二・三・四病棟増築
平成 5年 3月	リニアック室改築（リニアック購入）
平成 5年 4月	看護専門学校学生宿舍新築
平成 6年 2月	オーダーリングシステム導入
平成 6年 4月	へき地中核病院指定
平成 6年 6月	巡回車による超音波検診開始
平成 7年 3月	R I ・手術室棟増築
平成 8年 7月	七病棟・地域福祉センター・透析室増築 （一般359床・結核24床 計383床）
平成 8年10月	災害拠点病院指定
平成10年 8月	朝来訪問看護ステーション開設
平成11年 4月	第二種感染症指定医療機関指定（一般359床・結核20床・感染4床 計383床）
平成13年 4月	居宅介護支援事業所開設

年 月	主 要 事 項
平成13年 8月	回復期リハビリテーション病棟（50床）認可
平成14年 1月	老人保健施設増床（入所定数98名）
平成14年 6月	公立八鹿病院現地新築整備事業 工事着工
平成15年10月	臨床研修病院指定
平成16年 4月	病院機能評価認定
平成16年 4月	養父市誕生により 1市2町の構成となる
平成16年11月	公立八鹿病院現地新築整備事業 第1期工事完成 （一般358床・療養55床・結核7床 計420床）
平成17年 4月	香美町誕生により 1市1町の構成となる
平成18年 9月	公立八鹿病院現地新築整備事業 第2期工事完成
平成19年 1月	電子カルテシステム導入
平成19年 8月	公立八鹿病院現地新築整備事業 外構工事完了
平成19年 9月	〃 グランドオープン
平成22年 5月	病院機能評価リハビリテーション付加機能認定
平成23年 4月	指定障害福祉サービス事業者（療養介護）指定
平成23年12月	兵庫県「がん診療連携拠点病院に準ずる病院」指定
平成24年11月	地域医療支援病院承認
平成25年 6月	兵庫DMA T指定病院
平成26年 4月	D P C 対象病院指定
平成26年 5月	南但訪問看護センター日高サテライト開設
平成26年11月	〃 関宮サテライト開設
平成27年 1月	地域包括ケア病棟（50床）認可
平成27年 4月	朝来訪問看護ステーションを南但訪問看護センター朝来サテライトに変更
平成30年10月	許可病床数変更（一般338床・療養35床・結核7床 計380床）
令和 2年10月	発熱等診療・検査医療機関指定
令和 2年11月	新型コロナウイルス感染症協力医療機関指定
令和 2年11月	病棟移転事業（療養病棟 10病棟から 9病棟へ移転）
令和 2年12月	〃 （回復期リハビリテーション病棟 2病棟から10病棟へ移転）
令和 3年 1月	電子カルテシステム更新

病院施設の概要

①敷地面積 45,980.87㎡

②建物面積 35,497.76㎡

(R3.4.1)

建物区分	使用区分1	使用区分2	使用区分3	面積 (㎡)	
本館	病棟部門	一般・結核・回復期リハ (4~8・10病棟)		8,790.64	
		療養 (9病棟)		1,455.22	
		緩和ケア (11病棟)		1,140.92	
		小計		11,386.78	
	外来部門	外来		3,322.14	
		救急		336.16	
	中央診療部門	画像診断	放射線診断		1,173.22
			高エネ治療		127.12
			R I 検査		146.82
		検査	検体		367.79
			病理		80.36
			霊安・解剖		52.88
			生理		244.70
		内視鏡		190.74	
		手術		1,276.39	
		リハビリテーション		664.10	
	人工透析		799.44		
	供給部門	薬剤		429.53	
		中材		381.19	
		給食		579.63	
		用度		137.88	
		機械室・電気		1,631.71	
	管理部門	管理・事務・講堂等		1,513.45	
売店・食堂・更衣等		807.92			
廊下・ロビー・トイレ等				5,170.59	
本館合計				30,820.54	
東館	病棟部門	(2病棟)		1,337.29	
	福祉センター・倉庫等			1,765.01	
東館合計				3,102.30	
老健4階	人間ドック・診療情報管理室等			1,574.91	
総計				35,497.76	

病床数の推移

年 月	病 床 数				
	一 般	療 養	結 核	感染(伝染)	計
昭和21年10月	床	床	床	床	床
昭和22年 3月	34				34
昭和23年 3月	48				48
昭和25年 1月	54		12	12	78
昭和27年 6月	54		12	37	103
昭和27年12月	30		48	25	103
昭和29年 7月	44		48	25	117
昭和30年 6月	52		48	25	125
昭和33年 2月	50		48	25	123
昭和33年 7月	54		48	25	127
昭和34年 6月	57		103	25	185
昭和34年10月	43		103	25	171
昭和36年 2月	115		55	25	195
昭和36年 6月	122		55	25	202
昭和40年 8月	176		55	25	256
昭和41年 4月	172		35	25	232
昭和44年 9月	171		24	25	220
昭和46年 2月	142		24	25	191
昭和47年 4月	142		24	17	183
昭和47年 8月	202		24	17	243
昭和51年 1月	238		24	17	279
昭和55年 9月	309		24	17	350
昭和59年 3月	309		24		333
平成 8年 7月	359		24		383
平成11年 4月	359		20	4	383
平成16年12月	358	55	7		420
平成30年10月	338	35	7		380

職員数（年度別）

(3月末現在)

職種		年度別				
		平成28年度	平成29年度	平成30年度	令和元年度	令和2年度
医 師		39 (11)	36 (8)	39 (11)	41 (13)	47 (17)
医 療 技 術 職	薬 剤	15 (0)	15 (0)	14 (0)	12 (0)	12 (0)
	検 査	23 (0)	25 (1)	23 (2)	24 (2)	23 (2)
	放 射 線	14 (1)	14 (0)	13 (0)	12 (0)	13 (0)
	リハビリ	47 (0)	47 (0)	45 (0)	43 (0)	43 (0)
	栄 養	12 (2)	10 (2)	9 (1)	9 (1)	10 (1)
	そ の 他	7 (1)	7 (1)	7 (1)	7 (1)	6 (1)
	小 計	118 (4)	118 (4)	111 (4)	107 (4)	107 (4)
	看 護 師	303 (25)	301 (25)	305 (24)	304 (24)	303 (26)
看 護 職	准看護師	7 (4)	5 (3)	5 (3)	4 (2)	4 (2)
	小 計	310 (29)	306 (28)	310 (27)	308 (26)	307 (28)
行 政 職	事 務	58 (32)	58 (33)	55 (31)	54 (30)	56 (31)
	M S W	6 (0)	6 (0)	7 (0)	7 (0)	7 (0)
	小 計	64 (32)	64 (33)	62 (31)	61 (30)	63 (31)
技 能 労 務 職	介 護 員	45 (35)	41 (26)	37 (24)	38 (22)	36 (19)
	そ の 他	19 (7)	21 (7)	22 (6)	21 (6)	24 (5)
	小 計	64 (42)	62 (33)	59 (30)	59 (28)	60 (24)
合 計		595 (118)	586 (106)	581 (103)	576 (101)	584 (104)

※（ ）書は、会計年度任用職員内書

業 務 の 状 況

1. 入院延患者数

診療科 年度	平成28年度	平成29年度	平成30年度	令和元年度	令和2年度
内 科	45,306	41,495	44,471	50,139	44,859
脳神経内科	9,043	7,163	7,635	7,791	6,761
胃腸科	4	0	4	3	0
小児科	585	369	306	369	277
外 科	5,147	5,439	5,878	4,753	5,001
整形外科	15,574	11,414	8,989	12,318	13,340
脳神経外科	1,801	1,893	1,177	763	308
皮膚科	1,057	578	622	442	314
泌尿器科	126	218	444	107	325
産婦人科	2,029	1,800	1,697	2,174	1,589
眼 科	0	0	0	0	0
耳鼻咽喉科	773	835	838	770	466
麻 酔 科	240	335	253	2	50
放射線科	483	273	124	290	163
歯科口腔外科	165	166	213	167	172
緩和ケア科	4,230	4,147	4,134	4,466	4,643
リハビリ科	13,939	16,956	17,457	15,377	18,240
人間ドック	204	-	-	-	-
合 計	100,706	93,081	94,242	99,931	96,508
1日平均 患者数	275.9	255.0	258.2	273.0	264.4
平均在院日数	24.0	26.1	24.4	24.8	24.3

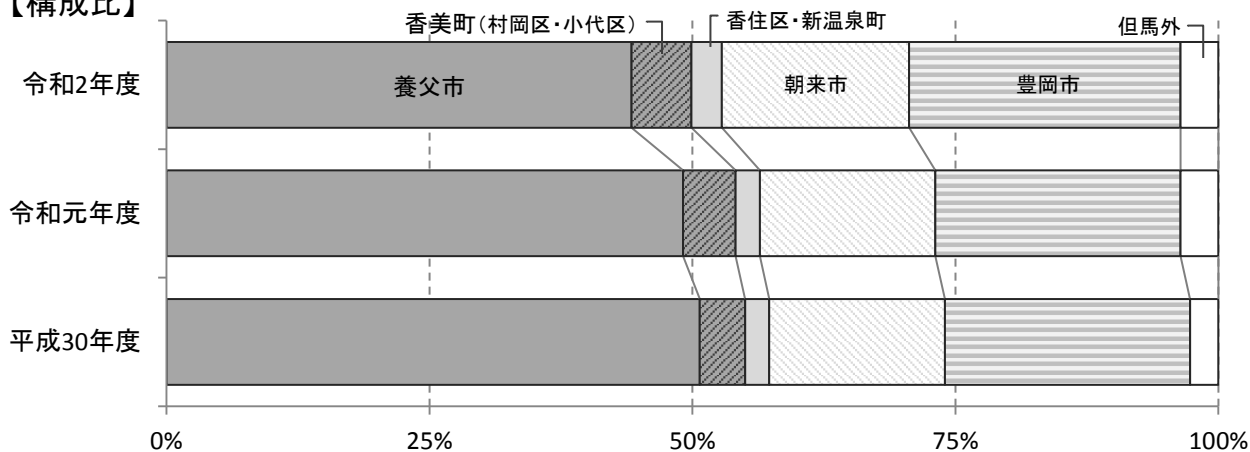
2. 外来延患者数

診療科 \ 年度	平成28年度	平成29年度	平成30年度	令和元年度	令和2年度
内 科	30,236	30,094	26,116	27,498	26,656
脳神経内科	3,849	3,645	3,314	3,118	2,812
胃腸科	1,848	1,735	1,738	1,799	1,638
小児科	4,555	3,892	4,844	5,198	4,475
外 科	3,682	3,406	3,324	3,436	3,367
整形外科	30,322	28,345	24,332	25,405	24,219
脳神経外科	1,974	2,045	2,028	1,713	1,637
皮膚科	10,675	10,408	9,826	9,943	9,001
泌尿器科	7,050	6,733	6,746	6,565	5,697
産婦人科	5,686	5,797	5,941	6,637	6,491
眼 科	3,953	3,952	3,689	4,031	3,881
耳鼻咽喉科	2,634	2,477	2,854	2,588	2,295
麻 酔 科	1,059	1,725	2,426	2,060	1,968
放射線科	4,423	4,473	4,083	4,746	4,259
歯科口腔外科	9,031	8,442	8,656	8,994	7,797
精神神経科	3,006	2,917	2,767	2,706	2,648
緩和ケア科	160	196	147	121	234
総合診療科	9,295	10,534	10,216	10,494	7,822
合 計	133,438	130,816	123,047	127,052	116,897
1日平均患者数	549.1	538.3	506.4	527.2	483.0
診療日数	243	243	243	241	242

3. 地域別患者数（入院）

地域		年度	平成30年度		令和元年度		令和2年度	
			患者数	構成比	患者数	構成比	患者数	構成比
構成市町内	養父市	八鹿地域	20,017	21.2%	20,205	20.2%	17,023	17.6%
		養父地域	13,261	14.1%	13,254	13.3%	12,242	12.7%
		大屋地域	8,189	8.7%	9,090	9.1%	7,417	7.7%
		関宮地域	6,352	6.7%	6,536	6.5%	5,936	6.2%
	小計	47,819	50.7%	49,085	49.1%	42,618	44.2%	
	香美町	村岡区	2,699	2.9%	3,234	3.2%	3,996	4.1%
		小代区	1,325	1.4%	1,814	1.8%	1,547	1.6%
		小計	4,024	4.3%	5,048	5.0%	5,543	5.7%
	合計	51,843	55.0%	54,133	54.1%	48,161	49.9%	
	その他市町（但馬）	香美町（香住区）	1,324	1.4%	1,774	1.8%	2,182	2.3%
朝来市		15,736	16.7%	16,651	16.7%	17,158	17.8%	
豊岡市		21,997	23.3%	23,240	23.3%	24,920	25.8%	
新温泉町		838	0.9%	511	0.5%	619	0.6%	
合計		39,895	42.3%	42,176	42.3%	44,879	46.5%	
但馬外	その他県内	1,378	1.5%	2,085	2.1%	1,449	1.5%	
	他府県	1,126	1.2%	1,537	1.5%	2,019	2.1%	
総計		94,242	100.0%	99,931	100.0%	96,508	100.0%	

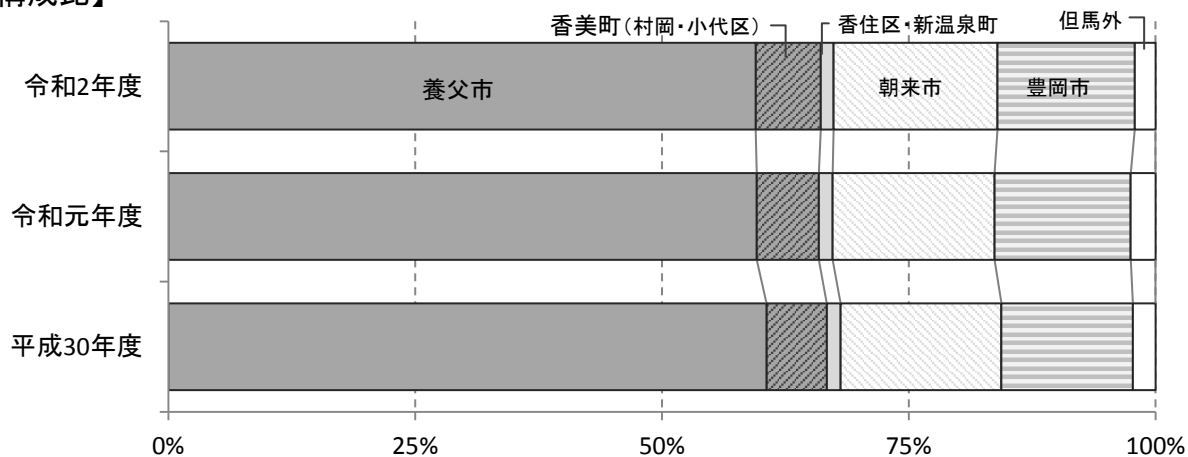
【構成比】



4. 地域別患者数（外来）

地域		年度	平成30年度		令和元年度		令和2年度	
			患者数	構成比	患者数	構成比	患者数	構成比
構成市町内	養父市	八鹿地域	38,603	31.4%	38,904	30.6%	34,993	29.9%
		養父地域	17,744	14.4%	18,283	14.4%	17,256	14.8%
		大屋地域	9,325	7.6%	9,799	7.7%	9,216	7.9%
		関宮地域	8,878	7.2%	8,839	6.9%	8,134	6.9%
	小計	74,550	60.6%	75,825	59.6%	69,599	59.5%	
	香美町	村岡区	5,283	4.3%	5,612	4.4%	5,411	4.6%
		小代区	2,169	1.8%	2,370	1.9%	2,319	2.0%
		小計	7,452	6.1%	7,982	6.3%	7,730	6.6%
	合計	82,002	66.7%	83,807	65.9%	77,329	66.1%	
	その他市町（但馬）	香美町（香住区）	1,254	1.0%	1,339	1.1%	1,215	1.0%
朝来市		20,008	16.3%	20,840	16.4%	19,383	16.6%	
豊岡市		16,435	13.3%	17,558	13.8%	16,198	13.9%	
新温泉町		529	0.4%	343	0.3%	308	0.3%	
合計		38,226	31.0%	40,080	31.6%	37,104	31.8%	
但馬外	その他県内	1,207	1.0%	1,264	1.0%	940	0.8%	
	他府県	1,612	1.3%	1,901	1.5%	1,524	1.3%	
総計		123,047	100.0%	127,052	100.0%	116,897	100.0%	

【構成比】



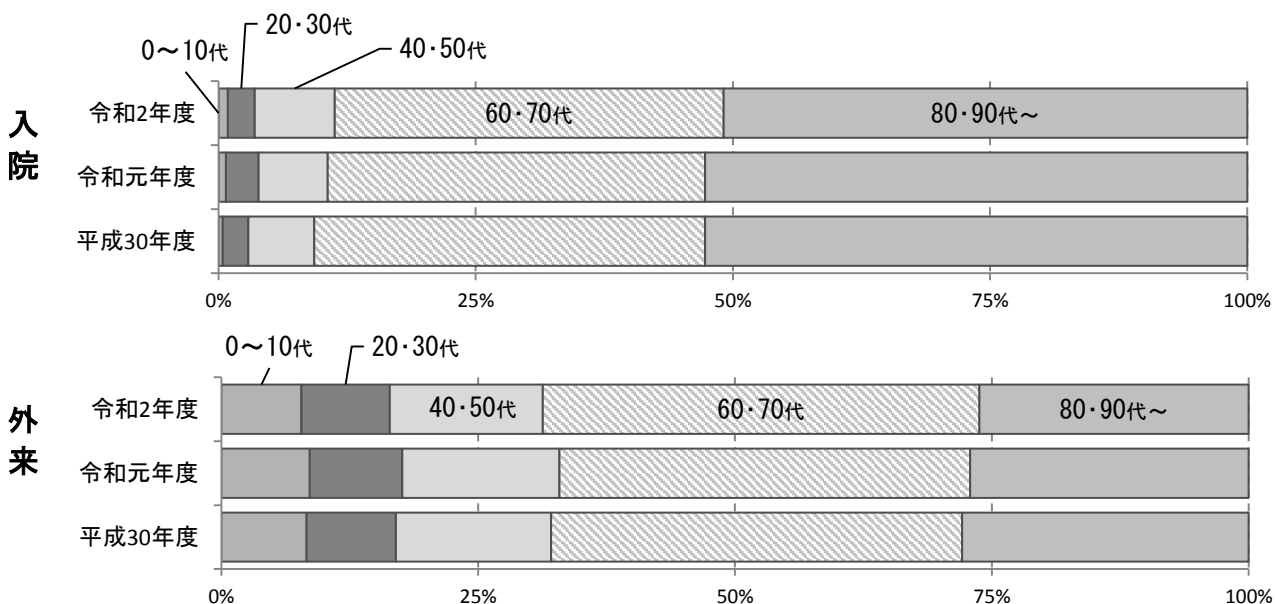
5. 年代別患者数（入院）

年代	年度	平成30年度		令和元年度		令和2年度	
		患者数	構成比	患者数	構成比	患者数	構成比
10歳未満		313	0.3%	481	0.5%	676	0.7%
10代		127	0.1%	232	0.2%	151	0.2%
20代		750	0.8%	785	0.8%	663	0.7%
30代		1,623	1.7%	2,463	2.4%	1,804	1.9%
40代		1,505	1.6%	1,267	1.3%	1,797	1.9%
50代		4,531	4.8%	5,353	5.4%	5,717	5.9%
60代		13,735	14.6%	11,426	11.4%	11,043	11.4%
70代		22,062	23.4%	25,278	25.3%	25,505	26.4%
80代		34,329	36.5%	34,296	34.3%	33,422	34.6%
90代以上		15,267	16.2%	18,350	18.4%	15,730	16.3%
合計		94,242	100.0%	99,931	100.0%	96,508	100.0%
65歳以上（再掲）		80,203	85.1%	84,513	84.6%	81,192	84.1%

6. 年代別患者数（外来）

年代	年度	平成30年度		令和元年度		令和2年度	
		患者数	構成比	患者数	構成比	患者数	構成比
10歳未満		6,426	5.2%	6,761	5.3%	5,609	4.8%
10代		3,771	3.1%	4,255	3.3%	3,529	3.0%
20代		4,070	3.3%	4,159	3.3%	3,713	3.2%
30代		6,587	5.4%	7,227	5.7%	6,264	5.4%
40代		7,526	6.1%	7,744	6.1%	7,262	6.2%
50代		11,093	9.0%	11,683	9.2%	10,129	8.7%
60代		21,093	17.1%	20,894	16.4%	19,023	16.3%
70代		28,187	22.9%	29,939	23.6%	30,631	26.2%
80代		27,262	22.2%	26,878	21.2%	23,906	20.4%
90代以上		7,032	5.7%	7,512	5.9%	6,831	5.8%
合計		123,047	100.0%	127,052	100.0%	116,897	100.0%
65歳以上（再掲）		74,388	60.5%	75,968	59.8%	72,786	62.3%

【構成比】



7. 救急患者数

	平成28年度	平成29年度	平成30年度	令和元年度	令和2年度
内 科	764 (177)	554 (136)	774 (218)	649 (190)	701 (167)
脳神経内科	1 (0)	0 (0)	0 (0)	0 (0)	0 (0)
胃腸科	1 (0)	0 (0)	0 (0)	0 (0)	22 (0)
小児科	50 (0)	1 (0)	0 (0)	0 (0)	0 (0)
外 科	116 (19)	167 (64)	189 (46)	185 (55)	197 (67)
整形外科	208 (58)	28 (9)	25 (6)	32 (11)	26 (9)
脳神経外科	9 (5)	2 (0)	2 (0)	2 (0)	0 (0)
皮膚科	3 (0)	3 (0)	3 (0)	1 (0)	0 (0)
泌尿器科	0 (0)	0 (0)	8 (0)	3 (0)	2 (0)
産婦人科	196 (1)	40 (0)	23 (1)	34 (1)	15 (0)
眼 科	0 (0)	0 (0)	0 (0)	0 (0)	0 (0)
耳鼻咽喉科	60 (0)	3 (0)	16 (0)	5 (0)	4 (0)
麻 酔 科	3 (0)	0 (0)	1 (1)	0 (0)	0 (0)
放射線科	0 (0)	0 (0)	0 (0)	1 (1)	1 (1)
歯科口腔外科	1 (0)	1 (0)	1 (0)	0 (0)	0 (0)
精神神経科	0 (0)	0 (0)	0 (0)	0 (0)	0 (0)
緩和ケア科	11 (4)	3 (0)	0 (0)	1 (1)	3 (0)
総合診療科	9,143 (988)	10,335 (918)	9,987 (838)	10,215 (866)	7,674 (802)
合 計	10,566 (1,252)	11,137 (1,127)	11,029 (1,110)	11,128 (1,125)	8,645 (1,046)

※ () 書は、救急車来院数を内書

8. 手術件数

	平成28年度	平成29年度	平成30年度	令和元年度	令和2年度
外科	290	237	259	262	234
産婦人科	87	78	84	61	52
眼科	0	0	0	0	0
整形外科	457	315	186	271	333
耳鼻咽喉科	34	27	35	25	14
泌尿器科	13	22	28	18	18
皮膚科	92	90	79	73	37
内科	1	1	1	1	8
歯科口腔外科	20	27	26	37	37
脳神経外科	4	4	1	1	0
その他	59	91	84	17	33
合計	1,057	892	783	766	766

9. 分娩件数

	平成28年度	平成29年度	平成30年度	令和元年度	令和2年度
経膣	198	173	142	166	146
帝王切開等	23	17	15	16	8
合計	221	190	157	182	154

10. 薬剤調剤・調製・服薬指導件数

		平成28年度	平成29年度	平成30年度	令和元年度	令和2年度
処方枚数	入院	36,722	36,243	35,228	35,062	38,889
	外来	15,408	16,960	17,930	17,329	12,986
	合計	52,130	53,203	53,158	52,391	51,875
処方数	入院	88,251	83,315	77,303	79,235	87,908
	外来	38,602	38,291	33,889	33,084	33,501
	合計	126,853	121,606	111,192	112,319	121,409
調剤数	入院	596,559	553,830	561,100	610,191	602,416
	外来	445,201	466,778	484,076	463,519	385,039
	合計	1,041,760	1,020,608	1,045,176	1,073,710	987,455
外来化学療法調製件数		1,492	1,185	1,063	1,330	1,766
服薬指導件数		13,856	12,069	11,826	12,739	11,778

1 1. 検査件数

		平成28年度	平成29年度	平成30年度	令和元年度	令和2年度
検 体 検 査	生化学的検査	766,926	710,433	733,554	798,744	802,404
	免疫学的検査	14,396	14,498	14,525	15,850	13,776
	ウイルス感染症	13,774	12,625	12,535	13,151	11,755
	内分泌学的検査	12,579	13,191	15,496	17,636	17,507
	腫瘍関連検査	16,994	16,483	14,044	14,133	13,967
	アレルギー検査	835	551	711	599	477
	血液学的検査	100,444	94,597	97,529	106,312	105,458
	一般検査	40,016	37,261	36,849	40,150	35,677
	薬物検査	812	543	608	528	498
	血ガス	1,982	1,947	2,002	1,943	2,566
	染色体検査	37	42	36	50	76
	病理細胞診検査	4,538	4,267	4,525	5,069	5,598
	細菌検査	28,032	24,999	23,360	24,681	21,811
	輸血関連	2,950	2,572	2,419	2,902	2,729
生 理 検 査	生理検査	22,194	20,926	21,834	23,400	19,733
	聴力平衡機能検査	2,280	2,307	2,778	2,457	2,160

1 2. 放射線撮影件数

		平成28年度	平成29年度	平成30年度	令和元年度	令和2年度
一 般 撮 影 (ポータブル・乳房含む)		23,352	20,557	21,013	25,176	23,066
C	T	10,323	10,664	10,838	11,343	10,289
放 射 線 治 療		713	416	0	639	718
M	R I	5,273	6,218	6,566	7,172	6,191
R	I	406	401	491	598	306
透 視		2,657	2,592	2,897	3,440	3,381

13. リハビリテーション単位数

		平成28年度	平成29年度	平成30年度	令和元年度	令和2年度
一般病棟	脳血管リハ	35,742	29,837	29,673	25,615	24,940
	廃用リハ	9,472	13,347	12,609	13,229	10,227
	運動器リハ	18,853	12,020	7,946	8,760	8,197
	呼吸器リハ	10,461	3,828	2,292	1,784	4,377
	包括ケア病棟	14,276	12,564	7,271	5,378	4,511
	総単位数	88,804	71,596	59,791	54,766	52,252
外来単位数		6,554	6,655	4,938	3,459	3,195
回リハ病棟	脳血管リハ	66,278	72,217	73,555	67,049	66,461
	廃用リハ	501	1,766	0	65	116
	運動器リハ	9,066	7,674	8,336	9,797	12,400
	総単位数	75,845	81,657	81,891	76,911	78,977

14. 給食数

	平成28年度	平成29年度	平成30年度	令和元年度	令和2年度
普通食	171,393	152,069	145,001	144,782	137,330
特別食	88,406	91,260	102,006	113,473	109,858
合計	259,799	243,329	247,007	258,255	247,188

15. 栄養指導件数

	平成28年度	平成29年度	平成30年度	令和元年度	令和2年度
入院	3,037	3,159	3,543	3,694	3,719
外来	661	779	1,004	1,139	1,116

16. 人間ドック利用件数

	平成28年度	平成29年度	平成30年度	令和元年度	令和2年度
半日	2,283	2,327	2,427	2,572	2,544
1泊2日	128	-	-	-	-
通院2日	195	220	193	188	173
合計	2,606	2,547	2,620	2,760	2,717

経営の状況

1. 病院事業損益計算書（年度別）

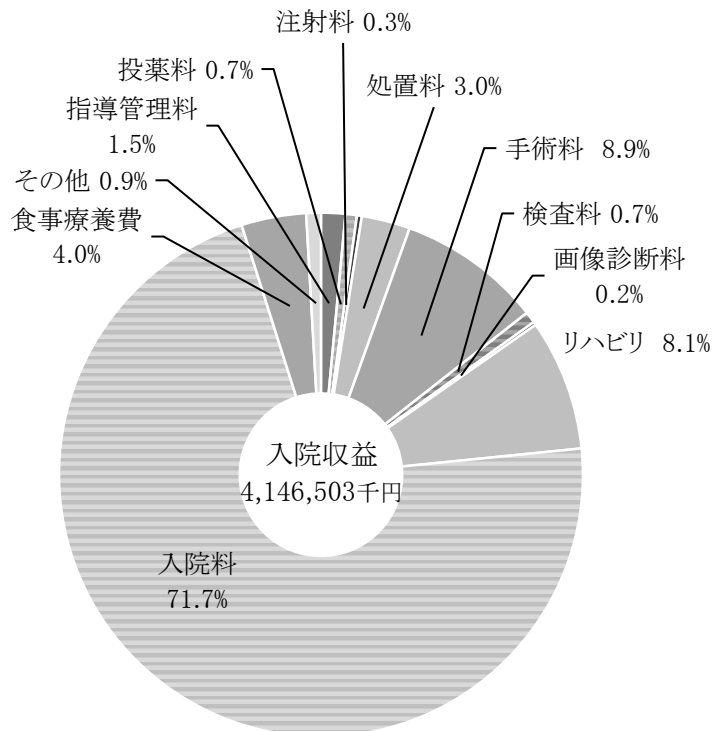
（単位：千円）

科目 \ 年度別	平成28年度	平成29年度	平成30年度	令和元年度	令和2年度
病院事業収益	6,806,211	6,368,663	6,468,275	6,837,740	7,108,749
医業収益	6,190,206	5,762,438	5,831,981	6,111,304	5,950,145
入院収益	4,166,092	3,802,877	3,957,448	4,170,047	4,146,503
外来収益	1,625,370	1,575,268	1,482,396	1,517,143	1,386,154
その他医業収益	398,744	384,293	392,137	424,114	417,488
医業外収益	615,409	604,763	635,901	715,423	1,011,270
受取利息配当金	18,799	15,638	13,419	12,776	12,124
補助金	19,920	13,040	8,236	24,286	119,780
負担金交付金	111,846	131,027	154,667	145,337	254,052
長期前受金戻入	419,333	404,662	419,277	484,773	586,250
その他医業外収益	45,510	40,396	40,302	48,251	39,064
特別利益	596	1,462	393	11,013	147,334
病院事業費用	7,402,814	7,204,667	7,190,926	7,281,185	7,438,016
医業費用	7,081,962	6,899,816	6,923,725	6,980,170	7,000,460
給与費	4,250,762	4,205,386	4,207,444	4,282,307	4,319,847
材料費	1,153,745	989,820	952,271	940,120	880,423
経費	871,987	867,633	921,821	929,272	961,440
減価償却費	716,230	752,756	760,199	742,879	707,427
資産減耗費	12,789	12,224	13,745	19,092	74,621
研究研修費	25,417	21,791	17,878	16,860	8,096
長期前払消費税勘定償却	51,031	50,206	50,367	49,640	48,606
医業外費用	318,154	287,041	265,033	288,151	289,084
支払利息及企業債取扱諸費	146,639	136,177	125,697	115,034	104,160
雑損失	156,118	140,864	139,336	153,117	168,358
その他医業外費用	15,397	10,000	0	20,000	16,566
特別損失	2,698	17,810	2,168	12,864	148,472
当年度純利益	△596,603	△836,004	△722,651	△443,445	△329,267

2. 診療行為別収入分布（令和2年度）

(1) 入院

科目	収入額（千円）	構成比
指導管理料	61,792	1.5%
投薬料	27,560	0.7%
注射料	10,987	0.3%
処置料	125,319	3.0%
手術料	371,061	8.9%
検査料	29,201	0.7%
画像診断料	8,003	0.2%
リハビリ	337,602	8.1%
入院料	2,972,063	71.7%
食事療養費	163,910	4.0%
その他	39,005	0.9%
合計	4,146,503	100.0%



(2) 外来

科目	収入額（千円）	構成比
初診料	31,773	2.3%
再診料	69,126	5.0%
指導管理料	85,661	6.2%
在宅医療	67,611	4.9%
投薬料	79,324	5.7%
注射料	198,723	14.3%
処置料	147,082	10.6%
手術料	60,239	4.3%
検査料	333,873	24.1%
画像診断料	253,395	18.3%
その他	59,348	4.3%
合計	1,386,154	100.0%

