

# 回復期リハビリテーション病棟の入院患者統計

平成20年4月～平成21年3月

## 1-年間退院患者数

(単位:人)

(1)性別 男性 89 女性 138 計 227

### (2)退院状況

#### ①全体

	男性	女性	合計	
自宅	66	107	173	76.2%
病院	15	20	35	15.4%
施設	8	11	19	8.4%

#### b.大腿骨頸部骨折 51人

	男性	女性	合計	
自宅	6	38	44	86.3%
病院	1	4	5	9.8%
施設	0	2	2	3.9%

#### d.脊髄疾患 5人

	男性	女性	合計	
自宅	1	3	4	80.0%
病院	0	1	1	20.0%
施設	0	0	0	0.0%

#### f.骨盤骨折 2人

	男性	女性	合計	
自宅	1	0	1	50.0%
病院	0	1	1	50.0%
施設	0	0	0	0.0%

#### ②疾患別

##### a.脳血管疾患 141人

	男性	女性	合計	
自宅	50	53	103	73.0%
病院	14	9	23	16.3%
施設	8	7	15	10.6%

##### c.脊椎圧迫骨折 13人

	男性	女性	合計	
自宅	3	8	11	84.6%
病院	0	2	2	15.4%
施設	0	0	0	0.0%

##### e.膝・下腿骨折 5人

	男性	女性	合計	
自宅	0	5	5	100.0%
病院	0	0	0	0.0%
施設	0	0	0	0.0%

##### g.廃用症候群 10人

	男性	女性	合計	
自宅	5	0	5	50.0%
病院	0	3	3	30.0%
施設	0	2	2	20.0%

## 2-平均入院日数

(1)全体 男性 81.5日 女性 68.1日

### (2)疾患別

		人数(人)	平均入院日数(日)
①脳血管疾患	男	72	85.5
	女	69	82.5
②大腿骨頸部骨折	男	7	42.9
	女	44	55.5
③脊椎圧迫骨折	男	3	65.3
	女	10	56.8
④脊髄疾患	男	1	145
	女	4	51.3
⑤膝・下腿骨折	男	0	0
	女	5	48.6
⑥骨盤骨折	男	1	23
	女	1	15
⑦廃用症候群	男	5	72.2
	女	5	46.8

## 3-平均年齢

(1)全体 男性 89人 72.2才  
女性 138人 77.4才

### (2)疾患別

		人数(人)	年齢(歳)
a.脳血管疾患	男	72	72.1
	女	69	77.1
b.大腿骨頸部骨折	男	7	88.1
	女	44	77.7
c.脊椎圧迫骨折	男	3	71.7
	女	10	82
d.脊髄疾患	男	1	78
	女	4	72.2
e.膝・下腿骨折	男	0	
	女	5	78.2
f.骨盤骨折	男	1	86
	女	1	80
g.廃用症候群	男	5	68.6
	女	5	73.2

## 4-フイルム指数の改善度

(1)全症例 67.3 → 85.8

(2)性別 男性 62.8 → 84.5  
女性 70.1 → 86.6

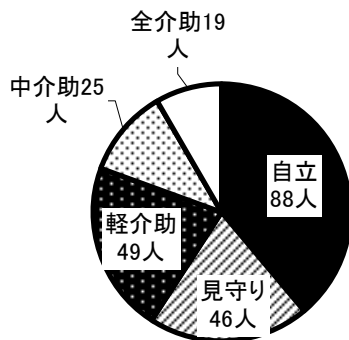
### (3)疾患別

	人数(人)		年齢(歳)
	①脳血管疾患	男	72
	女	69	61.0→79.0
②大腿骨頸部骨折	男	7	74.4→94.6
	女	44	75.4→91.9
③脊椎圧迫骨折	男	3	88.7→111.3
	女	10	84.7→103.0
④脊髄疾患	男	1	87.0→108.0
	女	4	93.4→105.0

	人数(人)		年齢(歳)
	⑤膝・下腿骨折	男	0
女		5	107.4→118.6
⑥骨盤骨折	男	1	102.0→115.0
	女	1	57.0→49.0
⑦廃用症候群	男	5	33.6→63.0
	女	5	65.0→73.6

## 5-自立度

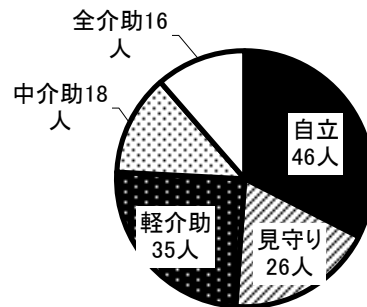
(1)全症例 227人



	男性	女性	合計
自立	30	58	88
見守り	18	28	46
軽介助	18	31	49
中介助	12	13	25
全介助	12	7	19

(2)疾患別

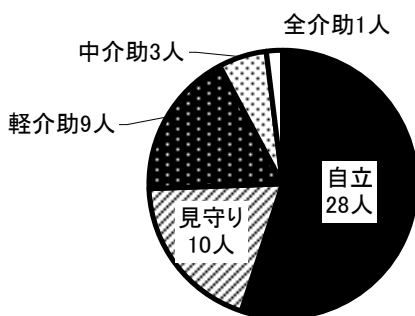
①脳疾患 141人



	男性	女性	合計	
自立	24	22	46	32.6%
見守り	13	13	26	18.4%
軽介助	15	20	35	24.8%
中介助	10	8	18	12.8%
全介助	10	6	16	11.3%

} 75.8%

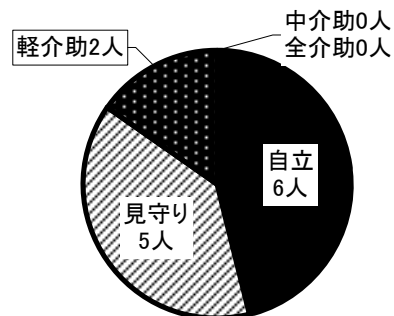
②大腿骨頸部骨折 51人



	男性	女性	合計	
自立	4	24	28	54.9%
見守り	1	9	10	19.6%
軽介助	2	7	9	17.6%
中介助	0	3	3	5.9%
全介助	0	1	1	1.9%

} 92.1%

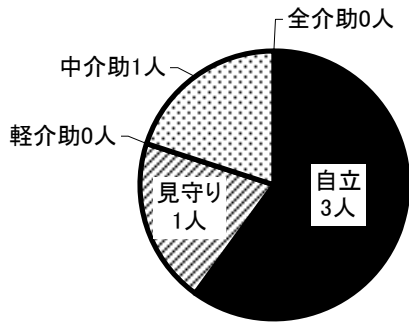
③脊髄圧迫骨折 13人



	男性	女性	合計	
自立	1	5	6	46.1%
見守り	2	3	5	38.5%
軽介助	0	2	2	15.4%
中介助	0	0	0	0.0%
全介助	0	0	0	0.0%

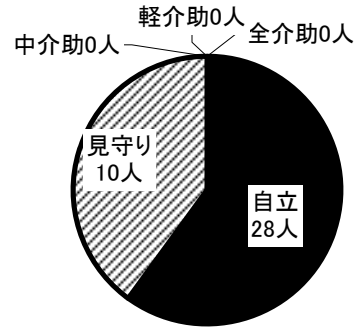
} 100.0%

④骨髄疾患 5人



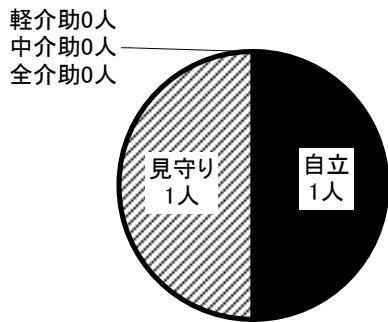
	男性	女性	合計	
自立	1	2	3	60.0%
見守り	0	1	1	20.0%
軽介助	0	0	0	0.0%
中介助	0	1	1	20.0%
全介助	0	0	0	0.0%

⑤膝・下腿骨折 5人



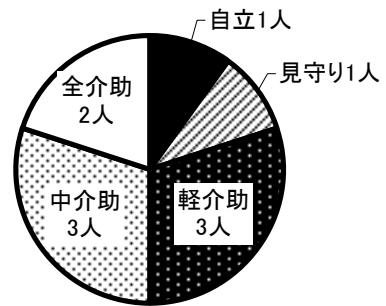
	男性	女性	合計	
自立	0	3	3	60.0%
見守り	0	2	2	40.0%
軽介助	0	0	0	0.0%
中介助	0	0	0	0.0%
全介助	0	0	0	0.0%

⑥骨盤骨折 2人



	男性	女性	合計	
自立	0	1	1	50.0%
見守り	1	0	1	50.0%
軽介助	0	0	0	0.0%
中介助	0	0	0	0.0%
全介助	0	0	0	0.0%

⑦廃用症候群 10人



	男性	女性	合計	
自立	0	1	1	10.0%
見守り	1	0	1	10.0%
軽介助	1	2	3	30.0%
中介助	2	1	3	30.0%
全介助	2	0	2	20.0%

6-発病から回復期リハビリテーション病棟に入院するまでの日数

(1)全症例 男性 3,749日 平均日数 42.1日  
女性 4,365日 平均日数 31.6日

(2)疾患別

(単位:日)

